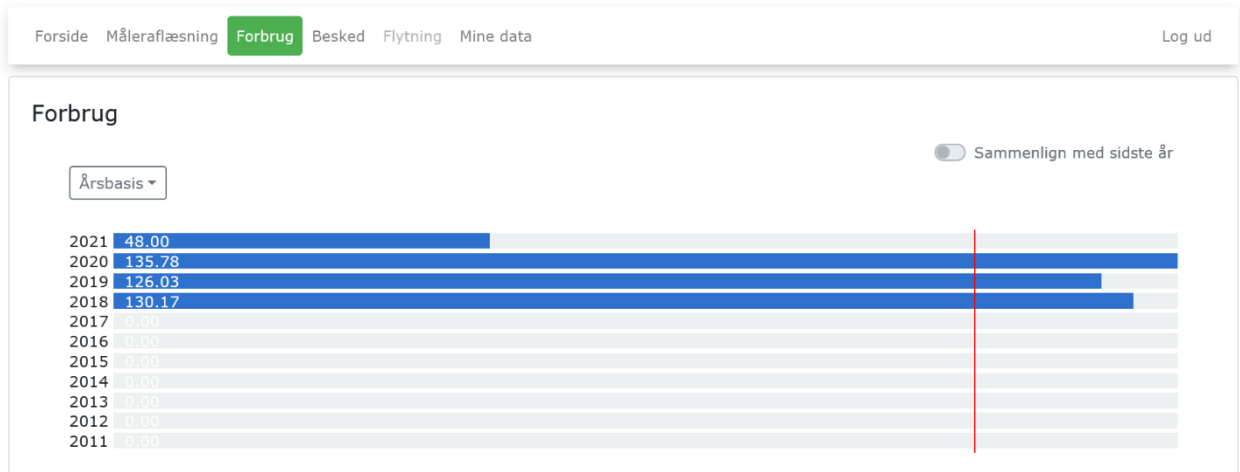
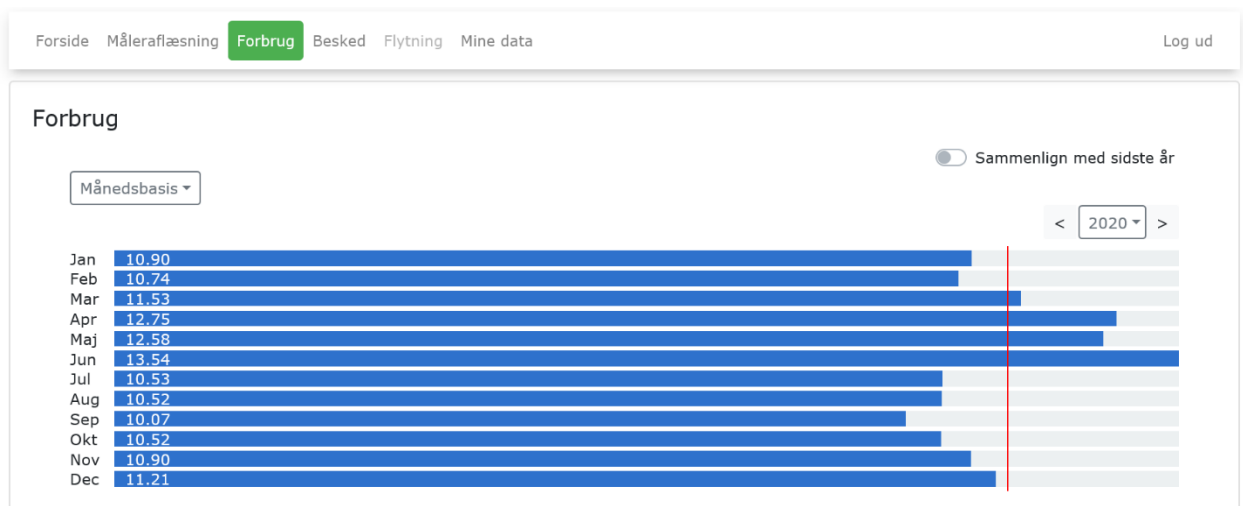


Eksempler fra kundelogin:

Eksempel på årsbasis-oversigt:

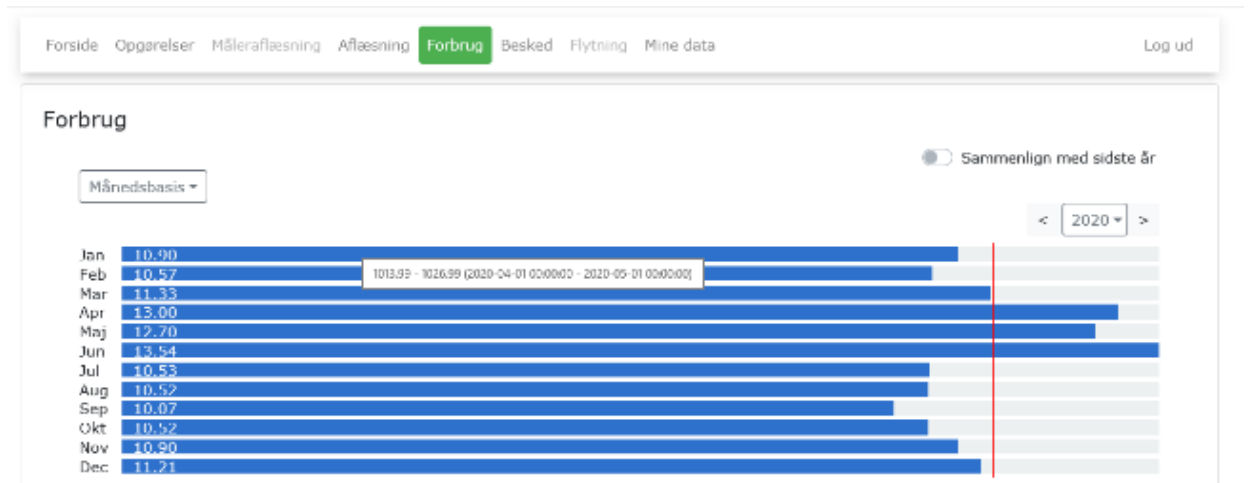


Når der f.eks. klikkes på 2020 søjlen vises månedsværdier:

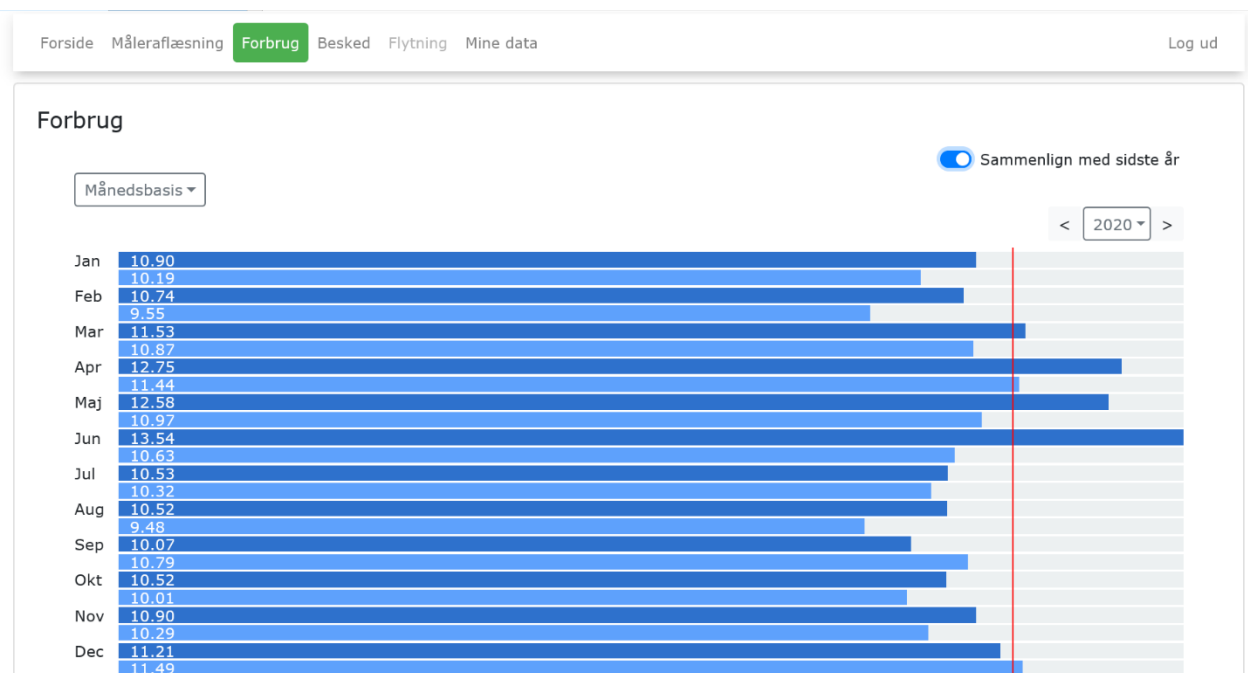


Alt efter hvor ofte værket vælger at der skal uploades data, kan der igen klikkes til dagsværdier og timeværdier.

Hvis markøren stilles over en søjle, vises hvilke aflæsninger der ligger til grund for det viste forbrug.



Der er ligeledes mulighed for at vise en sammenligning med samme periode året før (De lyseblå søjler):



Oplysninger / beskeder der kan sendes til forbruger:

Statusmeddelelse – En rapport der mailes til den opgivte mail adresse med forbruget for den valgte periode:

Forside Måler aflæsning Forbrug **Besked** Flytning Mine data Log ud

Besked

- Statusmeddelelse
- Forbrugskontroller
- Målerkode Varsling

Statusmeddelelse

- Daglig status**
En daglig oversigt over de seneste syv dages forbrug.
- Ugentlig status**
En oversigt med fjorten dages aktuel historik udsendt i begyndelsen af hver uge.
- Månedssrapport**
En månedlig rapport over den forrige kalendermåneds forbrug.
- År-til-dato rapport**
En månedlig udsendelse, der løbende opsummerer indeværende års forbrug.

De valgte oversigter sendes til følgende email-adresse:

Email

Gem

Målerkode varsling – Giver mulighed for mail eller SMS advarsel, hvis måler rapporterer en fejlkode.

Forside Måler aflæsning Forbrug **Besked** Flytning Mine data Log ud

Besked

- Statusmeddelelse
- Forbrugskontroller
- Målerkode Varsling**

Målerkode Varsling

Modtag varsling om fejl fra måler ved at indtaste kontaktoplysninger i felterne nedenfor.

Email

SMS Udsæt til kl. 07:00 ▼

Gem

Denne funktionalitet kan værket vælge, om den skal være en mulighed for deres bruger.

Forbrugskontroller – Giver mulighed for mail eller SMS advarsel, hvis de opsatte forbrugsgrenser for den valgte periode overskrides.

Forside Måleraflysning Forbrug **Besked** Flytning Mine data Log ud

Besked

Statusmeddelelse
Forbrugskontroller
Målerkode Varsling

Forbrugskontroller

Timeforbrug
Kontrollerer, om alle dagens 24 timer ligger inden for dine grænseværdier.

Dagsforbrug
Kontrollerer, om det samlede dagsforbrug ligger inden for dine grænseværdier.

Månedforbrug
Kontrollerer, om det samlede månedsforbrug ligger inden for dine grænseværdier.

Kontrolperiode

Mandag Tirsdag Onsdag
 Torsdag Fredag Lørdag
 Søndag

Forbrug


Min Min forbrug Max Max forbrug

Såfremt forbruget ligger uden for det valgte interval, vil en besked blive sendt til følgende:

Email

SMS Udsæt til kl.

Gem

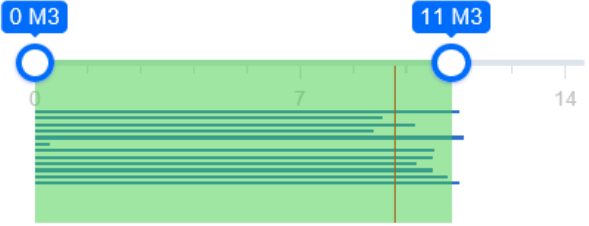
Ved at klikke på  gives der mulighed for via skyder at sætte forbrugs interval
Der vises sidste 12 måneders forbrug.

Såfremt forbruget ligger uden for det valgte interval, vil en besked blive se

Opsæt forbrugskontrol interval

Fastsæt forventet forbrug (minimum og maksimum) nedenfor.
Det viste forbrug afspejler de seneste 12 måneders forbrug.

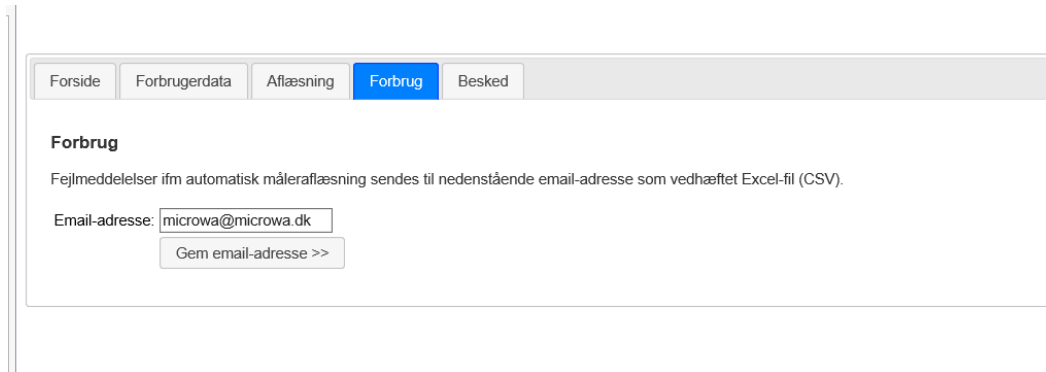
0 M3 11 M3



Annuler **Gem interval**

Oplysninger / beskeder der kan sendes til Værket:

Hvis der oprettes en mail adresse til fejlmeddelelser vedr. automatisk måleraflæsning vil værket modtage følgende:



Forside Forbrugerdata Aflæsning **Forbrug** Besked

Forbrug

Fejlmeddelelser ifm automatisk måleraflæsning sendes til nedenstående email-adresse som vedhæftet Excel-fil (CSV).

Email-adresse: microwa@microwa.dk

Gem email-adresse >>

Måler der mangler måleraflæsning:

Regneark med de måler der ikke er modtaget en aflæsning på.

Måler der er aflæst med fejlkode:

Regneark med de måler der har rapporteret en fejlkode. Hvis der er oprettet fejlkode-tekst til fejl ville denne tekst også være indeholdt i regnerarket.